

Maandrapportage Geluidmeetnet vliegbasis Gilze Rijen

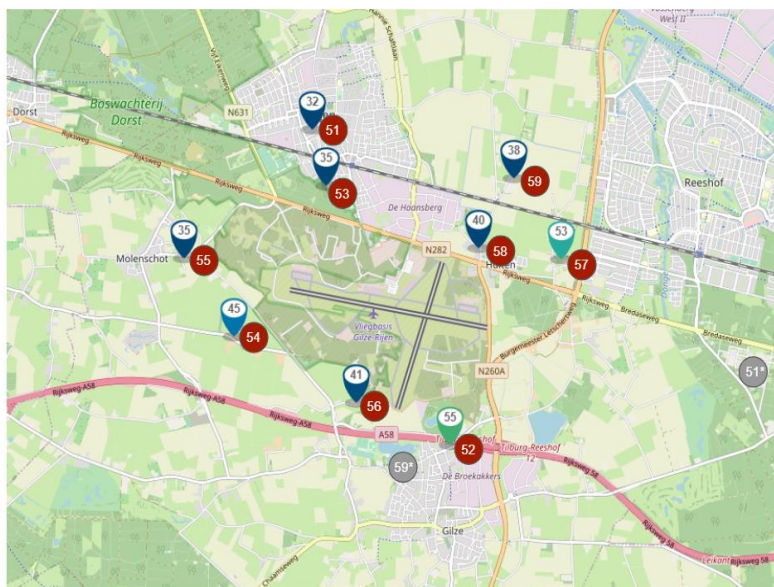
Maand Januari 2023 Rapport v2023-02-22

1. Inleiding

De maandrapportage van het geluidmeetnet rond de vliegbasis Gilze Rijen bevat de in die maand verzamelde meetgegevens mét een historisch overzicht vanaf 1 januari van het jaar. Vorm, inhoud en presentatie van de rapportages zijn volop in ontwikkeling en worden steeds aangepast op basis van voortschrijdend inzicht. Een goede beoordeling van de akoestische situatie en de vergelijking tussen gemeten en berekende waarden kunnen pas worden gegeven als de meetgegevens over een heel jaar verzameld zijn én ook alle berekende waarden door het NLR (Nederlands Lucht- en Ruimtevaartcentrum) beschikbaar zijn.

2. Locatie en functie van de verschillende meetpunten

Op bijgaand kaartje staan de verschillende meetpunten rond de vliegbasis aangegeven:



Naam / Locatie	Opmerking	Soort meetpunt
51. Mobiel meetpunt 1 Gilze Rijen	Nieuwe locatie op Mimosalaan, Rijen sinds 26-02-2021	Mobiel
52. Gilze, Nerhovensestraat		Informatiepunt
53. Rijen, Atalanta	Nieuwe locatie op 200 meter afstand, sinds 26-02-2021	Informatiepunt
54. Molenschot, Lijndonk		Referentiepunt
55. Molenschot, Broekstraat		Informatiepunt
56. Gilze, Moleneind		Referentiepunt
57. Hulten, Blommers		Referentiepunt
58. Hulten, Achterstraat		Informatiepunt
59. Mobiel meetpunt 2 Gilze Rijen	Nieuwe locatie op Broekdijk, Hulten sinds 26-02-2021	Mobiel

**51. Mobiel meetpunt 1 Gilze Rijen stond tot 12-02-2021 te D. de Brouwerstraat, Tilburg*

**59. Mobiel meetpunt 2 Gilze Rijen stond tot 12-02-2021 te Warande, Gilze*

Er worden drie soorten meetpunten onderscheiden:

* Referentie-meetpunten: dit zijn vaste meetpunten die aan specifieke eisen moeten voldoen om metingen en berekeningen goed met elkaar te kunnen vergelijken.

* Informatie-meetpunten: dit zijn vaste punten in en nabij de woonkernen rondom de basis, bedoeld om goed inzicht te geven in de akoestische situatie ter plaatse. Deze locaties zijn minder geschikt om metingen en berekeningen met elkaar te kunnen vergelijken vanwege o.a. reflecties van geluid tegen omliggende objecten.

* Mobile meetpunten: Op een tweetal locaties staan mobiele meetpunten opgesteld. Hier wordt dezelfde informatie verzameld als bij informatiemeetpunten. Aan de hand van specifieke vragen of klachten van burgers kan een mobiel meetpunt na een aantal maanden worden verplaatst en op een andere locatie worden neergezet.

3. Auditcomissie

Door de Commissie Overleg voor Veiligheid en Milieu (COVM) van de vliegbasis Gilze Rijen is een Auditcommissie (AC) Geluidmeetnet Vliegbasis Gilze Rijen ingesteld met burgers uit de verschillende omliggende dorpen. Deze commissie opereert als verlengstuk van de COVM en rapporteert halfjaarlijks.

In de praktijk heeft de AC het programma van eisen voor de rapportages opgesteld en stelt het de meetrapportages en de locaties van de mobiele meetpunten vast. Voor zover binnen de mogelijkheden van de AC worden de metingen en de meetresultaten geverifieerd. Suggesties van burgers voor het meetnet worden beantwoord en uitgewerkt. De AC vervult daarnaast een klankbord functie bij het rattle noise onderzoek.

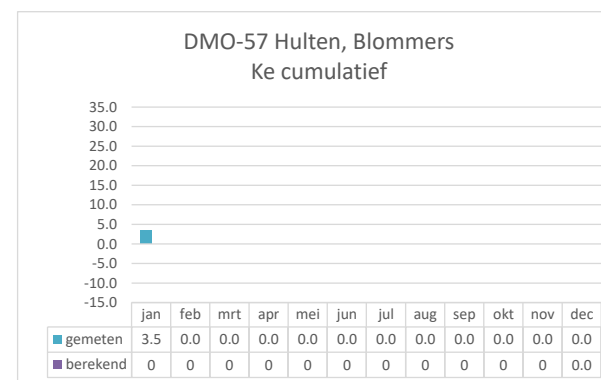
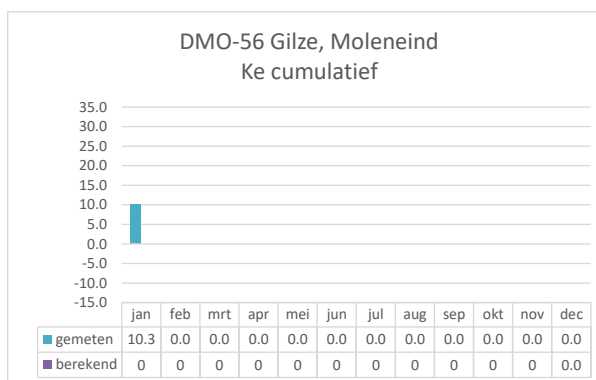
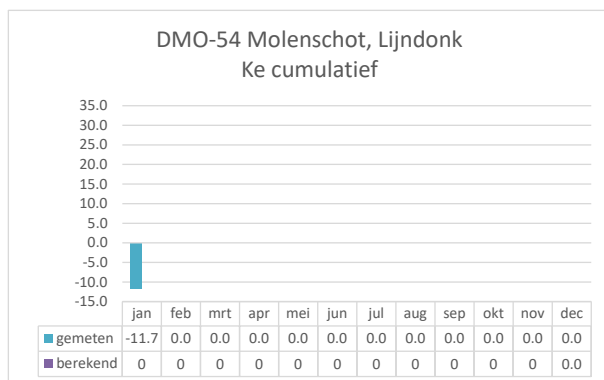
De commissie wordt bij haar werkzaamheden ondersteund door defensie, door verschillende ambtenaren van de gemeente Gilze Rijen en door een extern akoestisch adviseur, de heer M. van Kesteren van adviesbureau DGMR. De auditcommissie is te bereiken via onderstaand emailadres:

suggestiesmeetnetgilzerijen@gmail.com

4. Ke-waarden

De geluidproductie van het vliegverkeer op de basis wordt op basis van de huidige regels uitgedrukt in Kosteneenheden (Ke-waarden). De geluidproductie van helikopters en vliegtuigen, het aantal starts en landingen én het tijdstip van aankomst en vertrek (vliegbewegingen in de avond en nacht leiden tot meer overlast) bepalen hoe hoog de Ke-waarde op een bepaalde plek wordt. De duur van een passage telt niet mee in een Ke-berekening/Ke-meting.

Voor de drie referentiepunten worden de Ke-waarden gemeten én berekend. Ke-waarden zijn jaarwaarden, te vergelijken met een badkuip waaraan elke maand meer water wordt toegevoegd totdat er aan het eind van het jaar de stop uitgaat en weer opnieuw begonnen wordt. Daarom is gekozen voor een grafiek waarin de bijdrage per maand door middel van een stijging van de Ke-waarde in beeld wordt gebracht (de cumulatieve waarde) totdat uiteindelijk eind december de eindwaarde van dat jaar wordt bereikt. Opgemerkt wordt dat een Ke-waarde over een maand heel soms ook wel eens negatief kan zijn. Dit is niet vreemd en wordt veroorzaakt door de formules die gebruikt worden om de Ke-waarden te bepalen.

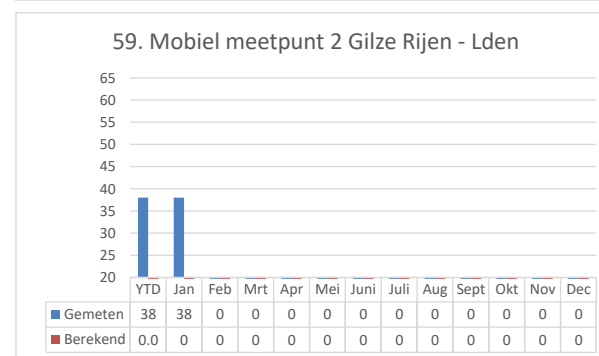
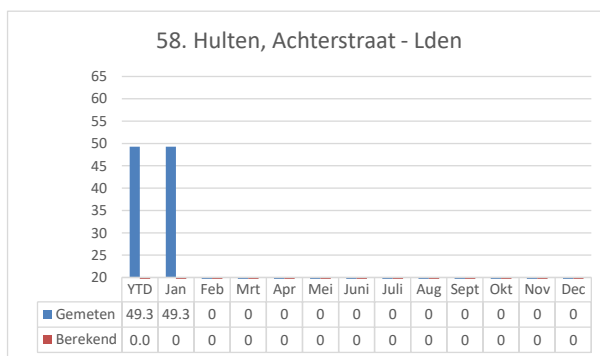
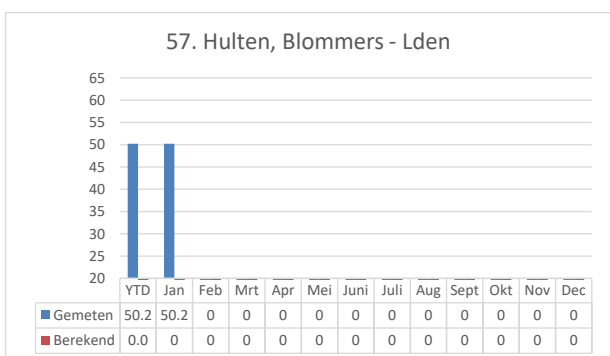
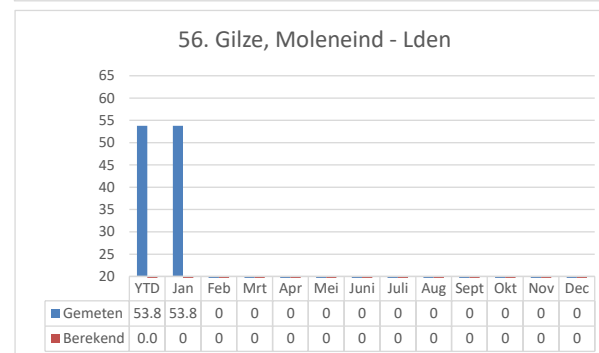
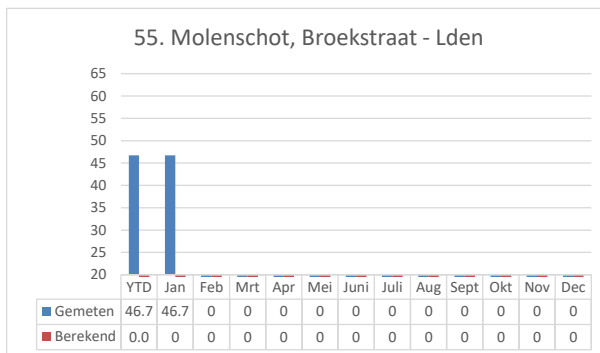
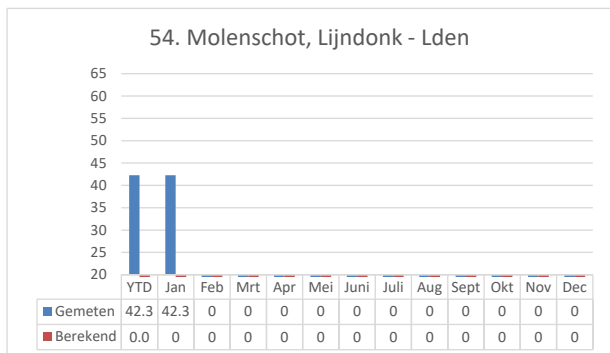
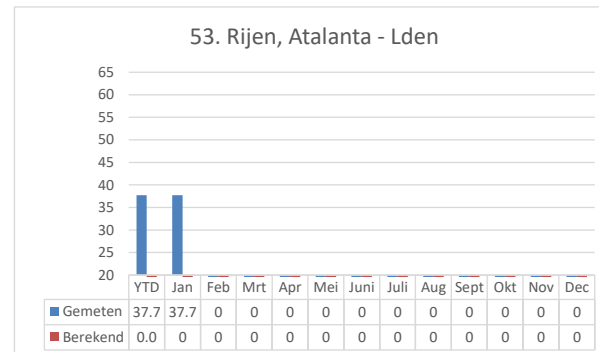
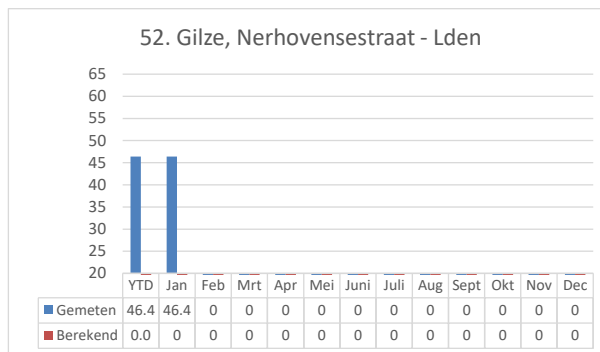
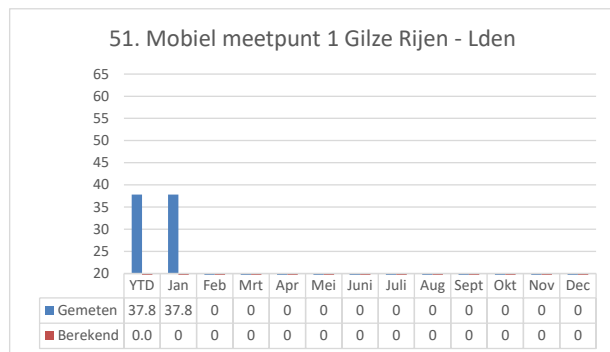


De berekende Ke waarden voor januari zijn helaas niet op tijd aangeleverd, maar zullen in de februari rapportage worden opgenomen

5. Lden-waarden per meetpunt

De Kosten-eenheden worden binnen enkele jaren vervangen door een nieuwe standaard voor het meten en berekenen van de geluidbelasting: de Lden waarde, waarbij DEN staat voor Day, Evening, Night. Lden is een 24 uurswaarde waarin al direct de straffactoren voor avond 5 dB(A) en nacht 10 dB(A) zijn verwerkt. De werkelijk ervaren geluidsoverlast van bewoners wordt hiermee nauwkeuriger weergegeven dan met Ke-waarden omdat hierin ook de duur van passages wordt meegenomen. De staatssecretaris heeft toegezegd, het nieuwe luchthavenbesluit voor de basis Gilze Rijen te zullen baseren op de Lden waarden.

Met het meetnet wordt gekeken of de berekeningen van de Lden-waarden overeen komen met de gemeten waarden. Daarmee wordt belangrijke informatie verzameld voor het nieuwe luchthavenbesluit. In de grafieken wordt de Lden per maand weergegeven met daarnaast aan het begin van de grafiek de waarde gemiddeld over het lopende jaar tot aan de einddatum van de maandrapportage (Year tot date).



6. Inzicht in de piekgeluiden vanwege het gebruik van de vliegbasis

A) Piekniveaus helikopters en vliegtuigen LAmaz

Het hoogste geluidniveau van een helikopterpassage wordt weergegeven door de maat LAmaz. Door de resultaten A gewogen te filteren wordt rekening gehouden met de gevoeligheid van het menselijk oor voor de toonhoogte van het geluid dB(A). Het aantal en de hoogte van de piekniveaus van helikopters en vliegtuigen zijn in de tabellen aangegeven. Niet aan de luchtvaart gerelateerde pieken zijn op basis van geluidherkenning en indien nodig door het uitluisteren van MP3 bestanden uit de metingen gefilterd. Onder het kopje totaal worden de piekniveaus van alle vliegbewegingen, dus van passages van alle helikopters en vliegtuigen weergegeven. Het aantal keren dat een bepaalde waarde wordt gemeten is in de tabel ingevuld. Dus als er bijvoorbeeld 112 staat bij "totaal tussen 75 en 85 dB(A)" dan is er die maand 112 keer een vliegbeweging boven het meetpunt geweest met een LA max-waarde tussen 75 en 85 dB(A).

In bijlage B van het meetrapport is een overzicht gegeven waarbij op basis van de huidige mogelijkheden een onderscheid is gemaakt tussen chinook helikopters en overige helikopters, om inzicht te geven in de specifieke overlast die Chinooks veroorzaken. Deze overzichten in de bijlage zijn verder in ontwikkeling.

51. Mobiel meetpunt 1 Gilze Rijen

51	Totaal (Lamax)	
	AANTAL PIEK- NIVEAUS	Vanaf 01/01 Januari
< 65 dB(A)	59	59
65-75 dB(A)	157	157
75-85 dB(A)	4	4
85+ dB(A)	0	0
Totaal aantal	220	220

52. Gilze, Nerhovensestraat

52	Totaal (Lamax)	
	AANTAL PIEK- NIVEAUS	Vanaf 01/01 Januari
< 65 dB(A)	76	76
65-75 dB(A)	282	282
75-85 dB(A)	82	82
85+ dB(A)	1	1
Totaal aantal	441	441

53. Rijen, Atalanta

53	Totaal (Lamax)	
	AANTAL PIEK- NIVEAUS	Vanaf 01/01 Januari
< 65 dB(A)	171	171
65-75 dB(A)	169	169
75-85 dB(A)	5	5
85+ dB(A)	0	0
Totaal aantal	345	345

54. Molenschot, Lijndonk

54	Totaal (Lamax)	
	AANTAL PIEK- NIVEAUS	Vanaf 01/01 Januari
< 65 dB(A)	323	323
65-75 dB(A)	193	193
75-85 dB(A)	11	11
85+ dB(A)	2	2
Totaal aantal	529	529

55. Molenschot, Broekstraat

55	Totaal (Lamax)	
	AANTAL PIEK- NIVEAUS	Vanaf 01/01 Januari
< 65 dB(A)	181	181
65-75 dB(A)	249	249
75-85 dB(A)	45	45
85+ dB(A)	5	5
Totaal aantal	480	480

56. Gilze, Moleneind

56	Totaal (Lamax)	
	AANTAL PIEK- NIVEAUS	Vanaf 01/01 Januari
< 65 dB(A)	112	112
65-75 dB(A)	208	208
75-85 dB(A)	340	340
85+ dB(A)	48	48
Totaal aantal	708	708

57. Hulten, Blommers

57	Totaal (Lamax)	
	AANTAL PIEK- NIVEAUS	Vanaf 01/01 Januari
< 65 dB(A)	249	249
65-75 dB(A)	195	195
75-85 dB(A)	141	141
85+ dB(A)	12	12
Totaal aantal	597	597

58. Hulten, Achterstraat

58	Totaal (Lamax)	
	AANTAL PIEK- NIVEAUS	Vanaf 01/01 Januari
< 65 dB(A)	154	154
65-75 dB(A)	228	228
75-85 dB(A)	173	173
85+ dB(A)	7	7
Totaal aantal	562	562

59. Mobiel meetpunt 2 Gilze Rijen

59	Totaal (Lamax)	
	AANTAL PIEK- NIVEAUS	Vanaf 01/01 Januari
< 65 dB(A)	232	232
65-75 dB(A)	110	110
75-85 dB(A)	4	4
85+ dB(A)	0	0
Totaal aantal	346	346

B) Piekniveaus helikopters en vliegtuigen LCmax

Behalve LMax kennen we ook een LCmax piekniveau. De maat LCmax is een meetresultaat dat C-gewogen is gefilterd, en daarmee een maat voor een laag frequente geluidkarakteristiek die niet alleen te horen maar ook te voelen is. Deze geluidpiek gaat soms gepaard met rattle-noise in de woning (het trillen van ramen, deuren en voorwerpen). Daarnaast kan langdurige blootstelling aan laagfrequent geluid leiden tot gezondheidsklachten van fysieke of mentale aard. LCmax waarden zijn pas vanaf 1 juni 2020 in beeld gebracht. Ook voor de LCmax waarden geldt dat niet aan de luchtvaart gerelateerde pieken op basis van geluidherkenning en het incidenteel uitluisteren uit de metingen zijn gefilterd. Onder het kopje totaal worden de piekniveaus van alle vliegbewegingen, dus van passages van alle helikopters en vliegtuigen weergegeven. Het aantal keren dat een bepaalde waarde wordt gemeten is in de tabel ingevuld. Dus als er bijvoorbeeld 320 staat bij "totaal tussen 65 en 75 dB(A)" dan is er die maand 320 keer een vliegbeweging boven het meetpunt geweest met een LC max-waarde tussen 65 en 75 dB(A).

In bijlage B van het meetrapport is een overzicht gegeven waarbij op basis van de huidige mogelijkheden een onderscheid is gemaakt tussen chinook helikopters en overige helikopters, om inzicht te geven in de specifieke overlast die Chinooks veroorzaken. Deze overzichten in de bijlage zijn verder in ontwikkeling.

51. Mobiel meetpunt 1 Gilze Rijen

51	Totaal (LCmax)	
	AANTAL PIEK-NIVEAUS	Vanaf 01/01
< 65 dB(C)	5	5
65-75 dB(C)	40	40
75-85 dB(C)	166	166
85+ dB(C)	9	9
Totaal aantal	220	220

52. Gilze, Nerhovensestraat

52	Totaal (LCmax)	
	AANTAL PIEK-NIVEAUS	Vanaf 01/01
< 65 dB(C)	7	7
65-75 dB(C)	59	59
75-85 dB(C)	254	254
85+ dB(C)	121	121
Totaal aantal	441	441

53. Rijen, Atalanta

53	Totaal (LCmax)	
	AANTAL PIEK-NIVEAUS	Vanaf 01/01
< 65 dB(C)	25	25
65-75 dB(C)	102	102
75-85 dB(C)	209	209
85+ dB(C)	9	9
Totaal aantal	345	345

54. Molenschot, Lijndonk

54	Totaal (LCmax)	
	AANTAL PIEK-NIVEAUS	Vanaf 01/01
< 65 dB(C)	6	6
65-75 dB(C)	190	190
75-85 dB(C)	290	290
85+ dB(C)	43	43
Totaal aantal	529	529

55. Molenschot, Broekstraat

55	Totaal (LCmax)	
	AANTAL PIEK-NIVEAUS	Vanaf 01/01
< 65 dB(C)	3	3
65-75 dB(C)	102	102
75-85 dB(C)	278	278
85+ dB(C)	97	97
Totaal aantal	480	480

56. Gilze, Moleneind

56	Totaal (LCmax)	
	AANTAL PIEK-NIVEAUS	Vanaf 01/01
< 65 dB(C)	3	3
65-75 dB(C)	70	70
75-85 dB(C)	188	188
85+ dB(C)	447	447
Totaal aantal	708	708

57. Hulten, Blommers

57	Totaal (LCmax)	
	AANTAL PIEK-NIVEAUS	Vanaf 01/01
< 65 dB(C)	0	0
65-75 dB(C)	122	122
75-85 dB(C)	292	292
85+ dB(C)	183	183
Totaal aantal	597	597

58. Hulten, Achterstraat

58	Totaal (LCmax)	
	AANTAL PIEK-NIVEAUS	Vanaf 01/01
< 65 dB(C)	12	12
65-75 dB(C)	108	108
75-85 dB(C)	231	231
85+ dB(C)	211	211
Totaal aantal	562	562

59. Mobiel meetpunt 2 Gilze Rijen

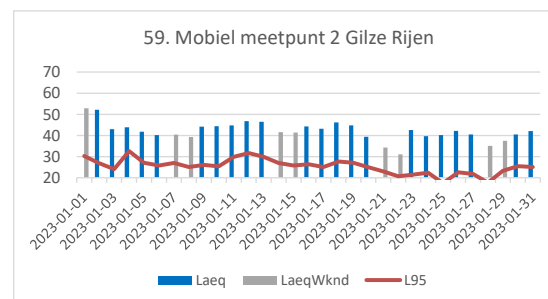
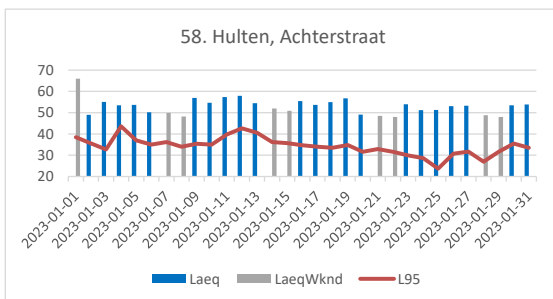
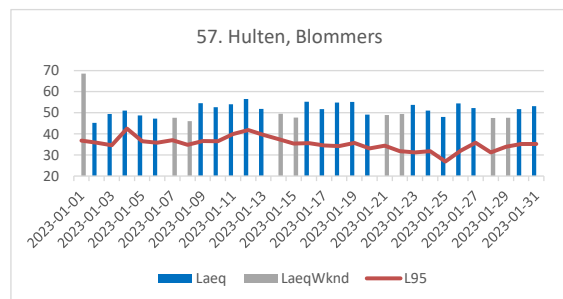
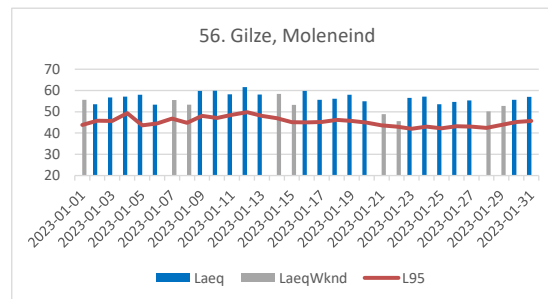
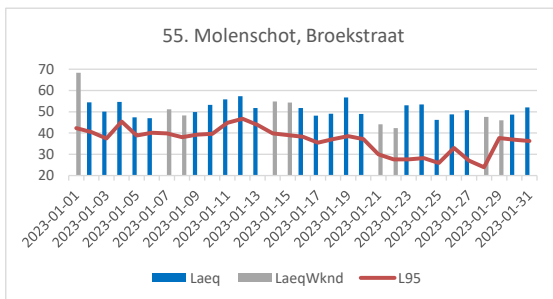
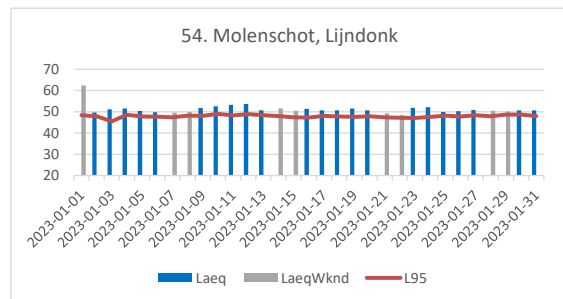
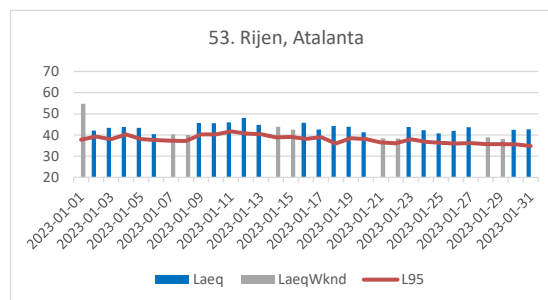
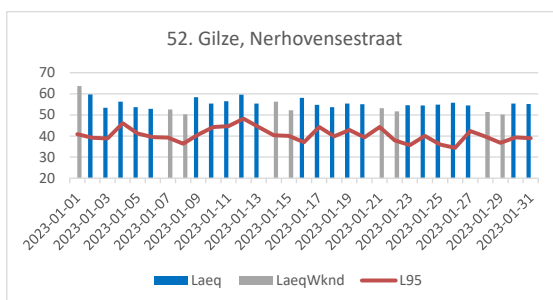
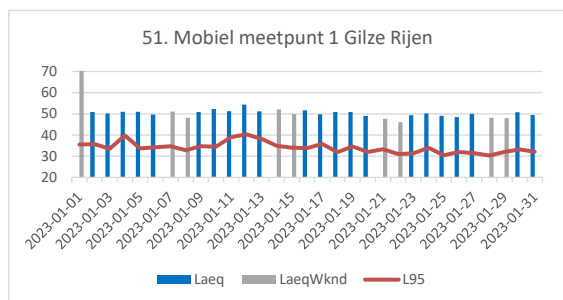
59	Totaal (LCmax)	
	AANTAL PIEK-NIVEAUS	Vanaf 01/01
< 65 dB(C)	50	50
65-75 dB(C)	136	136
75-85 dB(C)	150	150
85+ dB(C)	10	10
Totaal aantal	346	346

7. Inzicht in de akoestische situatie rond de vliegbasis

Hoe ervaar je nu als mens de geluidssituatie in het algemeen rond de vliegbasis? Hiervoor worden een tweetal andere indicatoren gebruikt en gemeten: LAeq, het equivalente geluidniveau en L95. Het equivalente geluidniveau wordt net als L_{Amax} A-gewogen en dus wordt er rekening gehouden met de specifieke gevoeligheid van het menselijk oor. Om het LAeq niveau te bepalen worden de verschillende geluidniveaus die tijdens een bepaalde periode worden gemeten teruggerekend tot één waarde. Zowel de hoogte als de duur van de geluidniveaus spelen hierbij een rol. Het is een weergave van al het geluid dat in de onderzochte periode de microfoon passeert en door mensen gehoord wordt. Het is dus niet alleen het geluid van de vliegbasis, maar al het geluid op de plek van de microfoon. Het achtergrond niveau L95 geeft de waarde weer van de stilte als het stil is, zonder allerlei activiteiten. Het is een soort drempel die 95% van de tijd door geluid afkomstig van passerende auto's, treinen, landbouwwerktuigen, brommers en vliegtuigen wordt overschreden. Beide waarden zijn voor elke lokatie anders. Langs een drukke snelweg en midden in het dorp zijn de waarden hoger dan in een stille bosomgeving. Ook kan het in het weekend stiller zijn dan door de week. Deze meetgegevens zijn hier opgenomen omdat geluid van de vliegbasis op een rustige plek meestal hinderlijker overkomt dan op een plek waar altijd al meer omgevingsgeluid is. Dit hoofdstuk geeft dus de totale geluidbeleving weer op een bepaald punt

Het L95 geluidniveau betreft het geluidniveau (achtergrondgeluid) dat 95% van de tijd overschreden wordt.

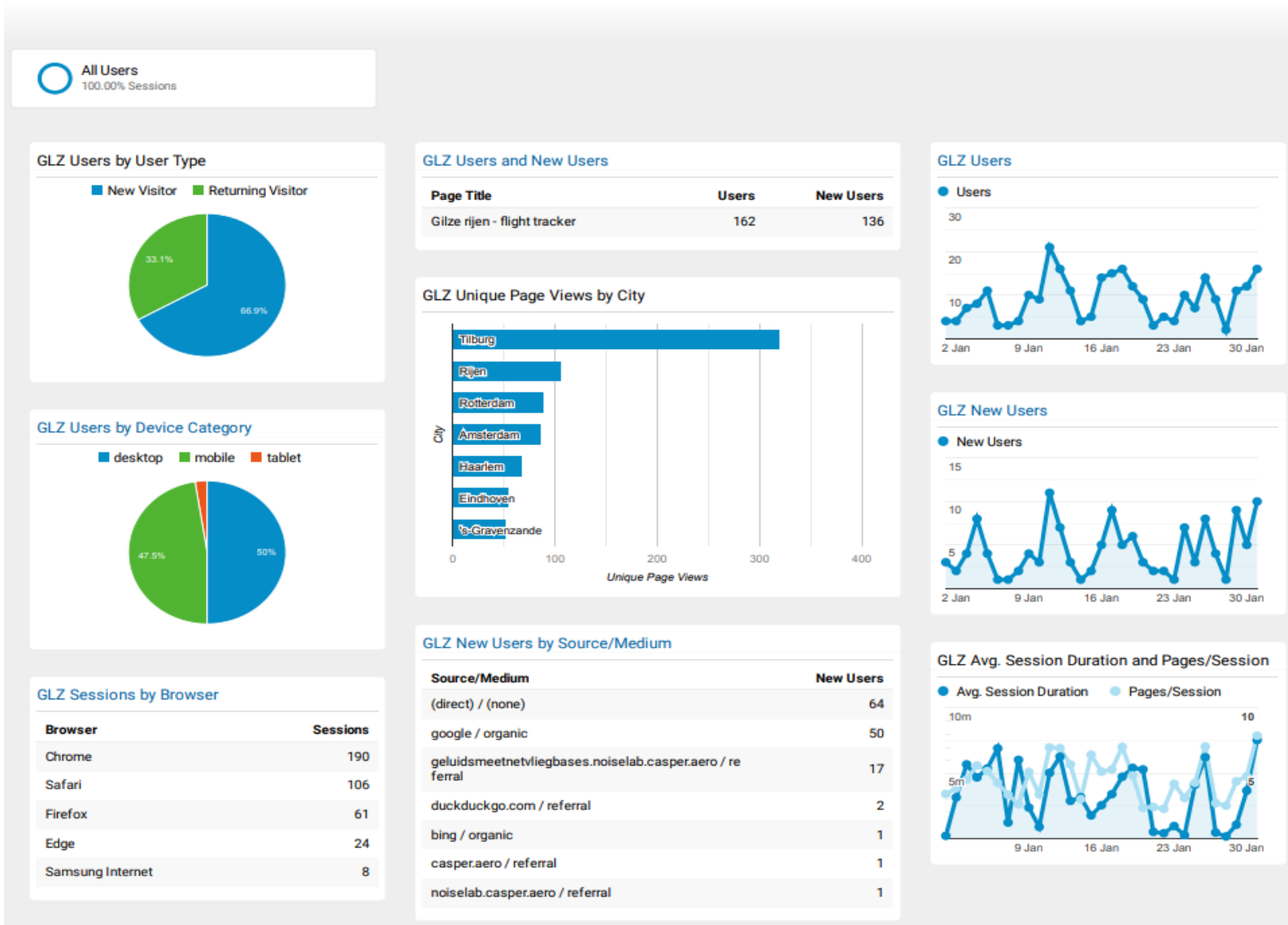
Het LAeq is het equivalente A-gewogen niveau. In deze geluidmaat zijn de over een periode variërende geluidniveaus energetisch gemiddeld tot één waarde. Zowel de hoogte als het verloop van het geluidniveau spelen hierbij een rol. De A-weging houdt rekening met de gevoeligheid van het menselijk oor voor de toonhoogte van het geluid. De eenheid wordt weergegeven in dB(A).



8. Aantal bezoeken website geluidmeetnet

DMO - GLZ Dashboard v3

1 Jan 2023 - 31 Jan 2023



Appendix A: Geluidmeetnet Gilze-Rijen - Lden op basis metingen

De internationale standaard voor het meten en berekenen van de geluidbelasting van vliegvelden is de Lden waarde, waarbij DEN staat voor Day, Evening en Night. Hierin zijn de straffactoren voor de avond (5dB) en nacht (10dB) verwerkt. Lden is een 24 uurs waarde over de dag, Lden 365 is een voortschrijdend gemiddelde over 365 dagen. De Lden waarde geeft een exacter beeld van de geluidbelasting op een locatie omdat ook de duur van passages worden meegenomen. Defensie is bezig met een onderzoek om rond al de militaire vliegvelden de Ke-geluidzone te vervangen door een Lden-geluidzone. Voor Gilze Rijen heeft de staatssecretaris van Defensie in februari 2020 de toezegging gedaan dat het luchthavenbesluit op basis van Lden zal worden uitgevoerd.

Januari 2023

nmt	month	Lday	Levening	Lnight	Lden	Lden365
51	1	39	35.9	10.1	37.8	37.8
52	1	46.1	46.5	0	46.4	46.4
53	1	38.5	36.4	7.6	37.7	37.7
54	1	43.4	40.6	5.6	42.3	42.3
55	1	48.5	43.2	18.3	46.7	46.7
56	1	53.4	53.9	0	53.8	53.8
57	1	49.2	50.8	11.9	50.2	50.2
58	1	49.8	48.5	16.6	49.3	49.3
59	1	37.7	38	8.4	38	38

Mei 2023

nmt	month	Lday	Levening	Lnight	Lden	Lden365
51	5					
52	5					
53	5					
54	5					
55	5					
56	5					
57	5					
58	5					
59	5					

September 2023

nmt	month	Lday	Levening	Lnight	Lden	Lden365
51	9					
52	9					
53	9					
54	9					
55	9					
56	9					
57	9					
58	9					
59	9					

Februari 2023

nmt	month	Lday	Levening	Lnight	Lden	Lden365
51	2					
52	2					
53	2					
54	2					
55	2					
56	2					
57	2					
58	2					
59	2					

Juni 2023

nmt	month	Lday	Levening	Lnight	Lden	Lden365
51	6					
52	6					
53	6					
54	6					
55	6					
56	6					
57	6					
58	6					
59	6					

Oktober 2023

nmt	month	Lday	Levening	Lnight	Lden	Lden365
51	10					
52	10					
53	10					
54	10					
55	10					
56	10					
57	10					
58	10					
59	10					

Maart 2023

nmt	month	Lday	Levening	Lnight	Lden	Lden365
51	3					
52	3					
53	3					
54	3					
55	3					
56	3					
57	3					
58	3					
59	3					

Juli 2023

nmt	month	Lday	Levening	Lnight	Lden	Lden365
51	7					
52	7					
53	7					
54	7					
55	7					
56	7					
57	7					
58	7					
59	7					

November 2023

nmt	month	Lday	Levening	Lnight	Lden	Lden365
51	11					
52	11					
53	11					
54	11					
55	11					
56	11					
57	11					
58	11					
59	11					

April 2023

nmt	month	Lday	Levening	Lnight	Lden	Lden365
51	4					
52	4					
53	4					
54	4					
55	4					
56	4					
57	4					
58	4					
59	4					

Augustus 2023

nmt	month	Lday	Levening	Lnight	Lden	Lden365
51	8					
52	8					
53	8					
54	8					
55	8					
56	8					
57	8					
58	8					
59	8					

December 2023

nmt	month	Lday	Levening	Lnight	Lden	Lden365
51	12					
52	12					
53	12					
54	12					
55	12					
56	12					
57	12					
58	12					
59	12					

Appendix B: Inzicht in de piekgeluiden vanwege het gebruik van de vliegbasis

A) Piekniveaus helikopters en vliegtuigen LAmx

In de tabel worden het aantal en de hoogte van de piekniveaus LAmx weergegeven als gevolg van passages van helikopters en overige vliegtuigen. Niet aan de luchtvaart gerelateerde pieken zijn op basis van geluidherkenning en indien nodig aanvullend door het uitluisteren van MP3 bestanden uit de metingen gefilterd. Daar waar het systeem overduidelijk een chinook herkent wordt dit in de onderverdeling aangegeven. Dit is op basis van de huidige mogelijkheden en wordt in de toekomst wellicht verder verfijnd al dan niet in combinatie met een koppeling met de flighttracker- en luchtverkeersleidinggegevens.

51. Mobiel meetpunt 1 Gilze Rijen

51	cumulatief			jan			feb			maart			april			mei			juni			juli			aug			sep			okt			nov			dec		
	AANTAL PIEK-NIVEAUS	totaal	chinooks	overige helikopters	totaal	chinooks	overige helikopters	totaal	chinooks	overige helikopters	totaal	chinooks	overige helikopters	totaal	chinooks	overige helikopters	totaal	chinooks	overige helikopters	totaal	chinooks	overige helikopters	totaal	chinooks	overige helikopters	totaal	chinooks	overige helikopters	totaal	chinooks	overige helikopters	totaal	chinooks	overige helikopters					
< 65 dB(A)	59	25	14	59	25	14	0	0	0	0	0	0	0	0	0	0	0	0	0	0	0	0	0	0	0	0	0	0	0	0	0	0	0	0	0				
65-75 dB(A)	157	49	79	157	49	79	0	0	0	0	0	0	0	0	0	0	0	0	0	0	0	0	0	0	0	0	0	0	0	0	0	0	0	0	0	0			
75-85 dB(A)	4	1	1	4	1	1	0	0	0	0	0	0	0	0	0	0	0	0	0	0	0	0	0	0	0	0	0	0	0	0	0	0	0	0	0	0			
85+ dB(A)	0	0	0	0	0	0	0	0	0	0	0	0	0	0	0	0	0	0	0	0	0	0	0	0	0	0	0	0	0	0	0	0	0	0	0	0			
Totaal aantal	220	75	94	220	75	94	0	0	0	0	0	0	0	0	0	0	0	0	0	0	0	0	0	0	0	0	0	0	0	0	0	0	0	0	0	0			

52. Gilze, Nerhovensestraat

52	cumulatief			jan			feb			maart			april			mei			juni			juli			aug			sep			okt			nov			dec		
	AANTAL PIEK-NIVEAUS	totaal	chinooks	overige helikopters	totaal	chinooks	overige helikopters	totaal	chinooks	overige helikopters	totaal	chinooks	overige helikopters	totaal	chinooks	overige helikopters	totaal	chinooks	overige helikopters	totaal	chinooks	overige helikopters	totaal	chinooks	overige helikopters	totaal	chinooks	overige helikopters	totaal	chinooks	overige helikopters	totaal	chinooks	overige helikopters					
< 65 dB(A)	76	41	9	76	41	9	0	0	0	0	0	0	0	0	0	0	0	0	0	0	0	0	0	0	0	0	0	0	0	0	0	0	0	0	0	0			
65-75 dB(A)	282	93	122	282	93	122	0	0	0	0	0	0	0	0	0	0	0	0	0	0	0	0	0	0	0	0	0	0	0	0	0	0	0	0	0	0	0		
75-85 dB(A)	82	30	29	82	30	29	0	0	0	0	0	0	0	0	0	0	0	0	0	0	0	0	0	0	0	0	0	0	0	0	0	0	0	0	0	0	0		
85+ dB(A)	1	0	1	1	0	1	0	0	0	0	0	0	0	0	0	0	0	0	0	0	0	0	0	0	0	0	0	0	0	0	0	0	0	0	0	0	0		
Totaal aantal	441	164	161	441	164	161	0	0	0	0	0	0	0	0	0	0	0	0	0	0	0	0	0	0	0	0	0	0	0	0	0	0	0	0	0	0	0		

53. Rijen, Atalanta

53	cumulatief			jan			feb			maart			april			mei			juni			juli			aug			sep			okt			nov			dec		
	AANTAL PIEK-NIVEAUS	totaal	chinooks	overige helikopters	totaal	chinooks	overige helikopters	totaal	chinooks	overige helikopters	totaal	chinooks	overige helikopters	totaal	chinooks	overige helikopters	totaal	chinooks	overige helikopters	totaal	chinooks	overige helikopters	totaal	chinooks	overige helikopters	totaal	chinooks	overige helikopters	totaal	chinooks	overige helikopters	totaal	chinooks	overige helikopters					
< 65 dB(A)	171	60	65	171	60	65	0	0	0	0	0	0	0	0	0	0	0	0	0	0	0	0	0	0	0	0	0	0	0	0	0	0	0	0	0	0			
65-75 dB(A)	169	46	87	169	46	87	0	0	0	0	0	0	0	0	0	0	0	0	0	0	0	0	0	0	0	0	0	0	0	0	0	0	0	0	0	0	0		
75-85 dB(A)	5	1	3	5	1	3	0	0	0	0	0	0	0	0	0	0	0	0	0	0	0	0	0	0	0	0	0	0	0	0	0	0	0	0	0	0	0		
85+ dB(A)	0	0	0	0	0	0	0	0	0	0	0	0	0	0	0	0	0	0	0	0	0	0	0	0	0	0	0	0	0	0	0	0	0	0	0	0	0		
Totaal aantal	345	107	155	345	107	155	0	0	0	0	0	0	0	0	0	0	0	0	0	0	0	0	0	0	0	0	0	0	0	0	0	0	0	0	0	0	0		

54. Molenschot, Lijndonk

54	cumulatief			jan			feb			maart			april			mei			juni			juli			aug			sep			okt			nov			dec		
	AANTAL PIEK- NIVEAUS	totaal	chirooks	overige helikopters	totaal	chirooks	overige helikopters	totaal	chirooks	overige helikopters	totaal	chirooks	overige helikopters	totaal	chirooks	overige helikopters	totaal	chirooks	overige helikopters	totaal	chirooks	overige helikopters	totaal	chirooks	overige helikopters	totaal	chirooks	overige helikopters	totaal	chirooks	overige helikopters	totaal	chirooks	overige helikopters					
< 65 dB(A)	323	124	122	323	124	122	0	0	0	0	0	0	0	0	0	0	0	0	0	0	0	0	0	0	0	0	0	0	0	0	0	0	0	0					
65-75 dB(A)	193	53	85	193	53	85	0	0	0	0	0	0	0	0	0	0	0	0	0	0	0	0	0	0	0	0	0	0	0	0	0	0	0	0					
75-85 dB(A)	11	2	3	11	2	3	0	0	0	0	0	0	0	0	0	0	0	0	0	0	0	0	0	0	0	0	0	0	0	0	0	0	0	0					
85+ dB(A)	2	0	0	2	0	0	0	0	0	0	0	0	0	0	0	0	0	0	0	0	0	0	0	0	0	0	0	0	0	0	0	0	0	0					
Totaal aantal	529	179	210	529	179	210	0	0	0	0	0	0	0	0	0	0	0	0	0	0	0	0	0	0	0	0	0	0	0	0	0	0	0						

54. Molenschot, Lijndonk

55. Molenschot, Broekstraat

55	cumulatief			jan			feb			maart			april			mei			juni			juli			aug			sep			okt			nov			dec		
	AANTAL PIEK- NIVEAUS	totaal	chirooks	overige helikopters	totaal	chirooks	overige helikopters	totaal	chirooks	overige helikopters	totaal	chirooks	overige helikopters	totaal	chirooks	overige helikopters	totaal	chirooks	overige helikopters	totaal	chirooks	overige helikopters	totaal	chirooks	overige helikopters	totaal	chirooks	overige helikopters	totaal	chirooks	overige helikopters	totaal	chirooks	overige helikopters					
< 65 dB(A)	181	79	63	181	79	63	0	0	0	0	0	0	0	0	0	0	0	0	0	0	0	0	0	0	0	0	0	0	0	0	0	0	0	0					
65-75 dB(A)	249	64	129	249	64	129	0	0	0	0	0	0	0	0	0	0	0	0	0	0	0	0	0	0	0	0	0	0	0	0	0	0	0	0					
75-85 dB(A)	45	20	13	45	20	13	0	0	0	0	0	0	0	0	0	0	0	0	0	0	0	0	0	0	0	0	0	0	0	0	0	0	0	0					
85+ dB(A)	5	0	0	5	0	0	0	0	0	0	0	0	0	0	0	0	0	0	0	0	0	0	0	0	0	0	0	0	0	0	0	0	0	0					
Totaal aantal	480	163	205	480	163	205	0	0	0	0	0	0	0	0	0	0	0	0	0	0	0	0	0	0	0	0	0	0	0	0	0	0	0	0					

55. Molenschot, Broekstraat

56. Gilze, Moleneind

56	cumulatief			jan			feb			maart			april			mei			juni			juli			aug			sep			okt			nov			dec		
	AANTAL PIEK- NIVEAUS	totaal	chirooks	overige helikopters	totaal	chirooks	overige helikopters	totaal	chirooks	overige helikopters	totaal	chirooks	overige helikopters	totaal	chirooks	overige helikopters	totaal	chirooks	overige helikopters	totaal	chirooks	overige helikopters	totaal	chirooks	overige helikopters	totaal	chirooks	overige helikopters	totaal	chirooks	overige helikopters	totaal	chirooks	overige helikopters					
< 65 dB(A)	112	59	27	112	59	27	0	0	0	0	0	0	0	0	0	0	0	0	0	0	0	0	0	0	0	0	0	0	0	0	0	0	0	0					
65-75 dB(A)	208	43	90	208	43	90	0	0	0	0	0	0	0	0	0	0	0	0	0	0	0	0	0	0	0	0	0	0	0	0	0	0	0	0					
75-85 dB(A)	340	94	145	340	94	145	0	0	0	0	0	0	0	0	0	0	0	0	0	0	0	0	0	0	0	0	0	0	0	0	0	0	0	0					
85+ dB(A)	48	23	4	48	23	4	0	0	0	0	0	0	0	0	0	0	0	0	0	0	0	0	0	0	0	0	0	0	0	0	0	0	0	0					
Totaal aantal	708	219	266	708	219	266	0	0	0	0	0	0	0	0	0	0	0	0	0	0	0	0	0	0	0	0	0	0	0	0	0	0	0	0					

56. Gilze, Moleneind

57. Hulten, Blommers

57				57. Hulten, Blommers																																			
AANTAL PIEK- NIVEAUS	cumulatief			jan			feb			maart			april			mei			juni			juli			aug			sep			okt			nov			dec		
	totaal	chinooks	overige helikopters	totaal	chinooks	overige helikopters	totaal	chinooks	overige helikopters	totaal	chinooks	overige helikopters	totaal	chinooks	overige helikopters	totaal	chinooks	overige helikopters	totaal	chinooks	overige helikopters	totaal	chinooks	overige helikopters	totaal	chinooks	overige helikopters	totaal	chinooks	overige helikopters	totaal	chinooks	overige helikopters						
< 65 dB(A)	249	73	99	249	73	95	0	0	0	0	0	0	0	0	0	0	0	0	0	0	0	0	0	0	0	0	0	0	0	0	0	0	0	0					
65-75 dB(A)	195	61	77	195	61	77	0	0	0	0	0	0	0	0	0	0	0	0	0	0	0	0	0	0	0	0	0	0	0	0	0	0	0	0					
75-85 dB(A)	141	43	63	141	43	63	0	0	0	0	0	0	0	0	0	0	0	0	0	0	0	0	0	0	0	0	0	0	0	0	0	0	0	0					
85+ dB(A)	12	5	0	12	5	0	0	0	0	0	0	0	0	0	0	0	0	0	0	0	0	0	0	0	0	0	0	0	0	0	0	0	0	0					
Totaal aantal	597	182	235	597	182	235	0	0	0	0	0	0	0	0	0	0	0	0	0	0	0	0	0	0	0	0	0	0	0	0	0	0	0	0					

58. Hulten, Achterstraat

58				58. Hulten, Achterstraat																																			
AANTAL PIEK- NIVEAUS	cumulatief			jan			feb			maart			april			mei			juni			juli			aug			sep			okt			nov			dec		
	totaal	chinooks	overige helikopters	totaal	chinooks	overige helikopters	totaal	chinooks	overige helikopters	totaal	chinooks	overige helikopters	totaal	chinooks	overige helikopters	totaal	chinooks	overige helikopters	totaal	chinooks	overige helikopters	totaal	chinooks	overige helikopters	totaal	chinooks	overige helikopters	totaal	chinooks	overige helikopters	totaal	chinooks	overige helikopters						
< 65 dB(A)	154	56	35	154	56	35	0	0	0	0	0	0	0	0	0	0	0	0	0	0	0	0	0	0	0	0	0	0	0	0	0	0	0	0					
65-75 dB(A)	228	65	102	228	65	102	0	0	0	0	0	0	0	0	0	0	0	0	0	0	0	0	0	0	0	0	0	0	0	0	0	0	0	0					
75-85 dB(A)	173	61	71	173	61	71	0	0	0	0	0	0	0	0	0	0	0	0	0	0	0	0	0	0	0	0	0	0	0	0	0	0	0	0	0				
85+ dB(A)	7	2	2	7	2	2	0	0	0	0	0	0	0	0	0	0	0	0	0	0	0	0	0	0	0	0	0	0	0	0	0	0	0	0	0				
Totaal aantal	562	184	210	562	184	210	0	0	0	0	0	0	0	0	0	0	0	0	0	0	0	0	0	0	0	0	0	0	0	0	0	0	0	0					

59. Mobiel meetpunt 2 Gilze Rijen

59				59. Mobiel meetpunt 2 Gilze Rijen																																			
AANTAL PIEK- NIVEAUS	cumulatief			jan			feb			maart			april			mei			juni			juli			aug			sep			okt			nov			dec		
	totaal	chinooks	overige helikopters	totaal	chinooks	overige helikopters	totaal	chinooks	overige helikopters	totaal	chinooks	overige helikopters	totaal	chinooks	overige helikopters	totaal	chinooks	overige helikopters	totaal	chinooks	overige helikopters	totaal	chinooks	overige helikopters	totaal	chinooks	overige helikopters	totaal	chinooks	overige helikopters	totaal	chinooks	overige helikopters						
< 65 dB(A)	232	70	98	232	70	98	0	0	0	0	0	0	0	0	0	0	0	0	0	0	0	0	0	0	0	0	0	0	0	0	0	0	0	0					
65-75 dB(A)	110	27	54	110	27	54	0	0	0	0	0	0	0	0	0	0	0	0	0	0	0	0	0	0	0	0	0	0	0	0	0	0	0	0					
75-85 dB(A)	4	2	1	4	2	1	0	0	0	0	0	0	0	0	0	0	0	0	0	0	0	0	0	0	0	0	0	0	0	0	0	0	0	0					
85+ dB(A)	0	0	0	0	0	0	0	0	0	0	0	0	0	0	0	0	0	0	0	0	0	0	0	0	0	0	0	0	0	0	0	0	0	0					
Totaal aantal	346	99	153	346	99	153	0	0	0	0	0	0	0	0	0	0	0	0	0	0	0	0	0	0	0	0	0	0	0	0	0	0	0	0					

B) Piekniveaus helikopters en vliegtuigen LCmax

In de tabel worden het aantal en de hoogte van de piekniveaus LCmax weergegeven als gevolg van passages van helikopters en overige vliegtuigen. Niet aan de luchtvaart gerelateerde pieken zijn op basis van geluidherkenning en indien nodig aanvullend door het uitluisteren van MP3 bestanden uit de metingen gefilterd. Daar waar het systeem overduidelijk een chinook herkent wordt dit in de onderverdeling aangegeven. Dit is op basis van de huidige mogelijkheden en wordt in de toekomst wellicht verder verfijnd al dan niet in combinatie met een koppeling met de flighttracker- en luchtverkeersleidinggegevens.

51. Mobiel meetpunt 1 Gilze Rijen

51	cumulatief			jan			feb			maart			april			mei			juni			juli			aug			sep			okt			nov			dec		
	AANTAL PIEK- NIVEAUS	totaal	chinooks	overige helikopters	totaal	chinooks	overige helikopters	totaal	chinooks	overige helikopters	totaal	chinooks	overige helikopters	totaal	chinooks	overige helikopters	totaal	chinooks	overige helikopters	totaal	chinooks	overige helikopters	totaal	chinooks	overige helikopters	totaal	chinooks	overige helikopters	totaal	chinooks	overige helikopters	totaal	chinooks	overige helikopters					
< 65 dB(C)	5	1	1	5	1	1	0	0	0	0	0	0	0	0	0	0	0	0	0	0	0	0	0	0	0	0	0	0	0	0	0	0	0	0	0				
65-75 dB(C)	40	9	19	40	9	19	0	0	0	0	0	0	0	0	0	0	0	0	0	0	0	0	0	0	0	0	0	0	0	0	0	0	0	0	0				
75-85 dB(C)	166	61	71	166	61	71	0	0	0	0	0	0	0	0	0	0	0	0	0	0	0	0	0	0	0	0	0	0	0	0	0	0	0	0	0	0			
85+ dB(C)	9	4	3	9	4	3	0	0	0	0	0	0	0	0	0	0	0	0	0	0	0	0	0	0	0	0	0	0	0	0	0	0	0	0	0				
Totaal aantal	220	75	94	220	75	94	0	0	0	0	0	0	0	0	0	0	0	0	0	0	0	0	0	0	0	0	0	0	0	0	0	0	0	0	0				

52. Gilze, Nerhovensestraat

52	cumulatief			jan			feb			maart			april			mei			juni			juli			aug			sep			okt			nov			dec		
	AANTAL PIEK- NIVEAUS	totaal	chinooks	overige helikopters	totaal	chinooks	overige helikopters	totaal	chinooks	overige helikopters	totaal	chinooks	overige helikopters	totaal	chinooks	overige helikopters	totaal	chinooks	overige helikopters	totaal	chinooks	overige helikopters	totaal	chinooks	overige helikopters	totaal	chinooks	overige helikopters	totaal	chinooks	overige helikopters	totaal	chinooks	overige helikopters					
< 65 dB(C)	7	1	0	7	1	0	0	0	0	0	0	0	0	0	0	0	0	0	0	0	0	0	0	0	0	0	0	0	0	0	0	0	0	0	0				
65-75 dB(C)	59	31	6	59	31	6	0	0	0	0	0	0	0	0	0	0	0	0	0	0	0	0	0	0	0	0	0	0	0	0	0	0	0	0	0				
75-85 dB(C)	254	74	133	254	74	133	0	0	0	0	0	0	0	0	0	0	0	0	0	0	0	0	0	0	0	0	0	0	0	0	0	0	0	0	0	0			
85+ dB(C)	121	58	22	121	58	22	0	0	0	0	0	0	0	0	0	0	0	0	0	0	0	0	0	0	0	0	0	0	0	0	0	0	0	0	0	0			
Totaal aantal	441	164	161	441	164	161	0	0	0	0	0	0	0	0	0	0	0	0	0	0	0	0	0	0	0	0	0	0	0	0	0	0	0	0	0	0			

53. Rijen, Atalanta

53	cumulatief			jan			feb			maart			april			mei			juni			juli			aug			sep			okt			nov			dec		
	AANTAL PIEK- NIVEAUS	totaal	chinooks	overige helikopters	totaal	chinooks	overige helikopters	totaal	chinooks	overige helikopters	totaal	chinooks	overige helikopters	totaal	chinooks	overige helikopters	totaal	chinooks	overige helikopters	totaal	chinooks	overige helikopters	totaal	chinooks	overige helikopters	totaal	chinooks	overige helikopters	totaal	chinooks	overige helikopters	totaal	chinooks	overige helikopters					
< 65 dB(C)	25	3	10	25	3	10	0	0	0	0	0	0	0	0	0	0	0	0	0	0	0	0	0	0	0	0	0	0	0	0	0	0	0	0	0				
65-75 dB(C)	102	31	46	102	31	46	0	0	0	0	0	0	0	0	0	0	0	0	0	0	0	0	0	0	0	0	0	0	0	0	0	0	0	0	0	0			
75-85 dB(C)	209	68	98	209	68	98	0	0	0	0	0	0	0	0	0	0	0	0	0	0	0	0	0	0	0	0	0	0	0	0	0	0	0	0	0	0			
85+ dB(C)	9	5	1	9	5	1	0	0	0	0	0	0	0	0	0	0	0	0	0	0	0	0	0	0	0	0	0	0	0	0	0	0	0	0	0	0			
Totaal aantal	345	107	155	345	107	155	0	0	0	0	0	0	0	0	0	0	0	0	0	0	0	0	0	0	0	0	0	0	0	0	0	0	0	0	0	0			

54. Molenschot, Lijndonk

54	cumulatief			jan			feb			maart			april			mei			juni			juli			aug			sep			okt			nov			dec		
	AANTAL PIEK- NIVEAUS	totaal	chinois	overige helikopters	totaal	chinois	overige helikopters	totaal	chinois	overige helikopters	totaal	chinois	overige helikopters	totaal	chinois	overige helikopters	totaal	chinois	overige helikopters	totaal	chinois	overige helikopters	totaal	chinois	overige helikopters	totaal	chinois	overige helikopters	totaal	chinois	overige helikopters	totaal	chinois	overige helikopters					
< 65 dB(C)	6	2	2	6	2	2	0	0	0	0	0	0	0	0	0	0	0	0	0	0	0	0	0	0	0	0	0	0	0	0	0	0	0	0					
65-75 dB(C)	190	49	94	190	49	94	0	0	0	0	0	0	0	0	0	0	0	0	0	0	0	0	0	0	0	0	0	0	0	0	0	0	0	0					
75-85 dB(C)	290	107	105	290	107	105	0	0	0	0	0	0	0	0	0	0	0	0	0	0	0	0	0	0	0	0	0	0	0	0	0	0	0	0					
85+ dB(C)	43	21	9	43	21	9	0	0	0	0	0	0	0	0	0	0	0	0	0	0	0	0	0	0	0	0	0	0	0	0	0	0	0	0					
Totaal aantal	529	179	210	529	179	210	0	0	0	0	0	0	0	0	0	0	0	0	0	0	0	0	0	0	0	0	0	0	0	0	0	0	0						

55. Molenschot, Broekstraat

55	cumulatief			jan			feb			maart			april			mei			juni			juli			aug			sep			okt			nov			dec		
	AANTAL PIEK- NIVEAUS	totaal	chinois	overige helikopters	totaal	chinois	overige helikopters	totaal	chinois	overige helikopters	totaal	chinois	overige helikopters	totaal	chinois	overige helikopters	totaal	chinois	overige helikopters	totaal	chinois	overige helikopters	totaal	chinois	overige helikopters	totaal	chinois	overige helikopters	totaal	chinois	overige helikopters	totaal	chinois	overige helikopters					
< 65 dB(C)	3	0	3	3	0	3	0	0	0	0	0	0	0	0	0	0	0	0	0	0	0	0	0	0	0	0	0	0	0	0	0	0	0	0					
65-75 dB(C)	102	20	55	102	20	55	0	0	0	0	0	0	0	0	0	0	0	0	0	0	0	0	0	0	0	0	0	0	0	0	0	0	0	0					
75-85 dB(C)	278	97	128	278	97	128	0	0	0	0	0	0	0	0	0	0	0	0	0	0	0	0	0	0	0	0	0	0	0	0	0	0	0	0					
85+ dB(C)	97	46	19	97	46	19	0	0	0	0	0	0	0	0	0	0	0	0	0	0	0	0	0	0	0	0	0	0	0	0	0	0	0	0					
Totaal aantal	480	163	205	480	163	205	0	0	0	0	0	0	0	0	0	0	0	0	0	0	0	0	0	0	0	0	0	0	0	0	0	0	0	0					

56. Gilze, Moleneind

56	cumulatief			jan			feb			maart			april			mei			juni			juli			aug			sep			okt			nov			dec		
	AANTAL PIEK- NIVEAUS	totaal	chinois	overige helikopters	totaal	chinois	overige helikopters	totaal	chinois	overige helikopters	totaal	chinois	overige helikopters	totaal	chinois	overige helikopters	totaal	chinois	overige helikopters	totaal	chinois	overige helikopters	totaal	chinois	overige helikopters	totaal	chinois	overige helikopters	totaal	chinois	overige helikopters	totaal	chinois	overige helikopters					
< 65 dB(C)	3	0	0	3	0	0	0	0	0	0	0	0	0	0	0	0	0	0	0	0	0	0	0	0	0	0	0	0	0	0	0	0	0	0					
65-75 dB(C)	70	27	16	70	27	16	0	0	0	0	0	0	0	0	0	0	0	0	0	0	0	0	0	0	0	0	0	0	0	0	0	0	0	0					
75-85 dB(C)	188	37	87	188	37	87	0	0	0	0	0	0	0	0	0	0	0	0	0	0	0	0	0	0	0	0	0	0	0	0	0	0	0	0					
85+ dB(C)	447	155	163	447	155	163	0	0	0	0	0	0	0	0	0	0	0	0	0	0	0	0	0	0	0	0	0	0	0	0	0	0	0	0					
Totaal aantal	708	219	266	708	219	266	0	0	0	0	0	0	0	0	0	0	0	0	0	0	0	0	0	0	0	0	0	0	0	0	0	0	0	0					

57. Hulten, Blommers

57	cumulatief			jan			feb			maart			april			mei			juni			juli			aug			sep			okt			nov			dec		
	AANTAL PIEK- NIVEAUS	totaal	chinois	overige helikopters	totaal	chinois	overige helikopters	totaal	chinois	overige helikopters	totaal	chinois	overige helikopters	totaal	chinois	overige helikopters	totaal	chinois	overige helikopters	totaal	chinois	overige helikopters	totaal	chinois	overige helikopters	totaal	chinois	overige helikopters	totaal	chinois	overige helikopters	totaal	chinois	overige helikopters					
< 65 dB(C)	0	0	0	0	0	0	0	0	0	0	0	0	0	0	0	0	0	0	0	0	0	0	0	0	0	0	0	0	0	0	0	0	0	0					
65-75 dB(C)	122	15	69	122	15	69	0	0	0	0	0	0	0	0	0	0	0	0	0	0	0	0	0	0	0	0	0	0	0	0	0	0	0	0					
75-85 dB(C)	292	97	106	292	97	106	0	0	0	0	0	0	0	0	0	0	0	0	0	0	0	0	0	0	0	0	0	0	0	0	0	0	0	0					
85+ dB(C)	183	70	60	183	70	60	0	0	0	0	0	0	0	0	0	0	0	0	0	0	0	0	0	0	0	0	0	0	0	0	0	0	0	0					
Totaal aantal	597	182	235	597	182	235	0	0	0	0	0	0	0	0	0	0	0	0	0	0	0	0	0	0	0	0	0	0	0	0	0	0	0						

58. Hulten, Achterstraat

58	cumulatief			jan			feb			maart			april			mei			juni			juli			aug			sep			okt			nov			dec		
	AANTAL PIEK- NIVEAUS	totaal	chinois	overige helikopters	totaal	chinois	overige helikopters	totaal	chinois	overige helikopters	totaal	chinois	overige helikopters	totaal	chinois	overige helikopters	totaal	chinois	overige helikopters	totaal	chinois	overige helikopters	totaal	chinois	overige helikopters	totaal	chinois	overige helikopters	totaal	chinois	overige helikopters	totaal	chinois	overige helikopters					
< 65 dB(C)	12	0	1	12	0	1	0	0	0	0	0	0	0	0	0	0	0	0	0	0	0	0	0	0	0	0	0	0	0	0	0	0	0	0					
65-75 dB(C)	108	23	37	108	23	37	0	0	0	0	0	0	0	0	0	0	0	0	0	0	0	0	0	0	0	0	0	0	0	0	0	0	0	0					
75-85 dB(C)	231	72	105	231	72	105	0	0	0	0	0	0	0	0	0	0	0	0	0	0	0	0	0	0	0	0	0	0	0	0	0	0	0	0					
85+ dB(C)	211	89	67	211	89	67	0	0	0	0	0	0	0	0	0	0	0	0	0	0	0	0	0	0	0	0	0	0	0	0	0	0	0	0					
Totaal aantal	562	184	210	562	184	210	0	0	0	0	0	0	0	0	0	0	0	0	0	0	0	0	0	0	0	0	0	0	0	0	0	0	0	0					

59. Mobiel meetpunt 2 Gilze Rijen

59	cumulatief			jan			feb			maart			april			mei			juni			juli			aug			sep			okt			nov			dec		
	AANTAL PIEK- NIVEAUS	totaal	chinois	overige helikopters	totaal	chinois	overige helikopters	totaal	chinois	overige helikopters	totaal	chinois	overige helikopters	totaal	chinois	overige helikopters	totaal	chinois	overige helikopters	totaal	chinois	overige helikopters	totaal	chinois	overige helikopters	totaal	chinois	overige helikopters	totaal	chinois	overige helikopters	totaal	chinois	overige helikopters					
< 65 dB(C)	50	9	26	50	9	26	0	0	0	0	0	0	0	0	0	0	0	0	0	0	0	0	0	0	0	0	0	0	0	0	0	0	0	0					
65-75 dB(C)	136	36	71	136	36	71	0	0	0	0	0	0	0	0	0	0	0	0	0	0	0	0	0	0	0	0	0	0	0	0	0	0	0	0					
75-85 dB(C)	150	47	56	150	47	56	0	0	0	0	0	0	0	0	0	0	0	0	0	0	0	0	0	0	0	0	0	0	0	0	0	0	0	0					
85+ dB(C)	10	7	0	10	7	0	0	0	0	0	0	0	0	0	0	0	0	0	0	0	0	0	0	0	0	0	0	0	0	0	0	0	0	0					
Totaal aantal	346	99	153	346	99	153	0	0	0	0	0	0	0	0	0	0	0	0	0	0	0	0	0	0	0	0	0	0	0	0	0	0	0	0					

Appendix C: Informatie over de nauwkeurigheid van (de meetwaarden van) het geluidmeetnet

Uiteraard wordt er tussentijds gecheckt of het meetsysteem goed werkt. Hierbij wordt onderscheid gemaakt tussen de herkenning van het aantal vluchten en bijbehorende piekniveaus (alle noise events versus aircraft noise events) én de kwaliteit van de meetapparatuur zelf in de meetperiode.

C1: Informatie over de herkenning van het aantal vluchten en bijbehorende piekniveau's.

VLUCHTEN PER TYPE	Vluchten	Heli's	Type niet bekend	Rest
	929	503	283	143

Vluchten - door de opgebroken radartracks, bijvoorbeeld als een helikopter onder de radar horizon duikt, kan een vlucht geknipt worden.

Heli's - dit zijn vluchten waarvan vastgesteld is dat het helicopters zijn (H47 - Chinook, H64 Apache en andere helicopters) op basis van de meegezonden informatie in de radardata of de uitkomst van analyse van de combinatie van een area violation met tertsbandenprofiel.

Type niet bekend - dit zijn vluchten waarvoor het vliegtuigtype (AC type) niet bekend is.

Het aandeel 'Type niet bekend' zegt iets over de zekerheid van het alloceren van het toesteltype. Dit kunnen gliders (GLID), helicopters of andere toestellen zijn.

Noise Events/Aircraft Noise Events deze maand	All Noise Events	Aircraft Noise Events	% ACNE
51. Mobiel meetpunt 1 Gilze Rijen	6237	220	3.5
52. Gilze, Nerhovensestraat	3901	441	11.3
53. Rijen, Atalanta	639	345	54.0
54. Molenschot, Lijndonk	3004	529	17.6
55. Molenschot, Broekstraat	2104	480	22.8
56. Gilze, Moleneind	1745	708	40.6
57. Hulten, Blommers	5616	597	10.6
58. Hulten, Achterstraat	5335	562	10.5
59. Mobiel meetpunt 2 Gilze Rijen	2695	346	12.8

De tabel links geeft het totaal aantal vastgestelde geluids-events (Noise Events of NE) ten opzichte van het aantal vastgestelde Aircraft Noise Noise Events (ACNE) binnen dit totaal.

Dit geeft een indicatie van de hoeveelheid andere bronnen, geen vliegtuigen of helicopters, die ter plaatse ook geluid maken. Deze andere Noise Events worden niet meegenomen in de rapportage.

C2: Meetnauwkeurigheden en werking van de meettoestellen

Geluidmetingen worden uiteraard beïnvloed door meetnauwkeurigheden in de apparatuur. De meetnauwkeurigheid van het meetsysteem wordt berekend op basis van specificaties van de meetapparatuur (klasse 1) en bedraagt 0.7 dB(A) tot 0.9 dB(A).

Naam	level completeness	Temperatuur	Voltage	GSM signaal
51. Mobiel meetpunt 1 Gilze Rijen	100.00	10 - 24	14.91 - 14.97	-83 - -75
52. Gilze, Nerhovensestraat	99.93	4 - 23	10.14 - 14.71	-51 - -51
53. Rijen, Atalanta	100.00	7 - 21	12.71 - 14.92	-81 - -67
54. Molenschot, Lijndonk	99.94	12 - 28	14.79 - 14.86	-87 - -65
55. Molenschot, Broekstraat	100.00	10.5 - 25.3	14.86 - 14.91	
56. Gilze, Moleneind	100.00	5.9 - 29.4	14.64 - 14.74	-73 - -57
57. Hulten, Blommers	100.00	5.3 - 22.4	14.69 - 14.77	-53 - -51
58. Hulten, Achterstraat	100.00	11.3 - 33.8	14.90 - 15.00	-77 - -65
59. Mobiel meetpunt 2 Gilze Rijen	100.00	4.4 - 19.7	14.60 - 14.68	

De tabel links geeft informatie over de volledigheid van het aantal metingen van de afgelopen maand en de conditie van de Noise Monitor:

Level completeness - het aantal seconden in de maand waarvoor er geluidsmetingen zijn uitgedrukt in een percentage.

Temperatuur, Voltage en GSM geven een indicatie van de mogelijke oorzaak van een storing.